

DISEÑO INSTRUCTIVO

Elena Álvarez Sáiz

GUIÓN

- ¿Por dónde empiezo?
- ¿De dónde parto?
- ¿De qué puedo valerme?
- ¿Qué he conseguido?

Elena Álvarez Sáiz

DISEÑO INSTRUCTIVO

■ Primera reflexión

- MATERIA
- TIEMPO
- ESPACIO

Un nuevo
espacio:
AULA



PUNTO DE PARTIDA
QUIERO HACER



Elena Álvarez Sáiz

DISEÑO INSTRUCTIVO

■ El aula

Proporcionar
materiales

Evaluar a
los estudiantes

Facilitar el
aprendizaje

Comunicarme con
los estudiantes

Integrar recursos,
enlaces...

Obtener información
sobre el seguimiento
del progreso
de los alumnos

Crear oportunidades
para construir el
conocimiento

Promover
interacción

Elena Álvarez Sáiz

DISEÑO INSTRUCTIVO

■ ¿Qué puedo hacer?



Elena Álvarez Sáiz

DISEÑO INSTRUCTIVO

■ Un ejemplo



Elena Álvarez Sáiz

■ ¿Qué quiero hacer?



Es mi primera experiencia de enseñanza a través de internet. Quiero familiarizarme con el medio e introducir a los estudiantes en el tema de aprendizaje en línea, complementando más sesiones regulares.

Elena Álvarez Sáiz

■ ¿Qué quiero hacer?



Quiero crear un escenario para que los estudiantes hagan preguntas, discutan ideas, analicen información y sinteticen conceptos.

Elena Álvarez Sáiz

■ ¿Qué quiero hacer?



Quiero promover el aprendizaje individual y proporcionar realimentación inmediata a los alumnos que puedan medir qué tan bien lo están haciendo.

Elena Álvarez Sáiz

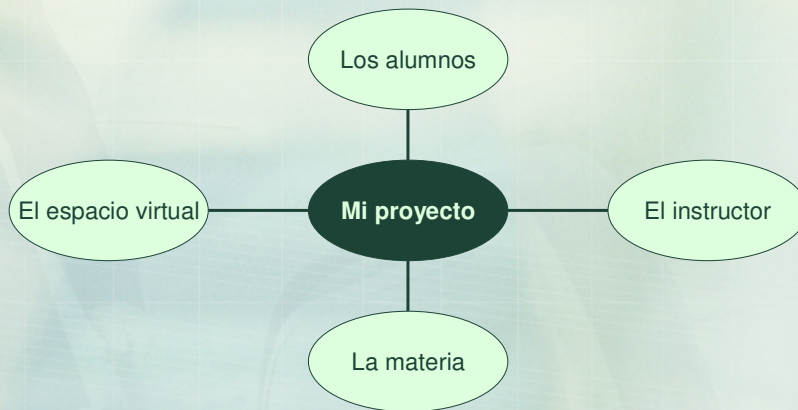
■ ¿Qué quiero hacer?



Quiero desarrollar un curso que sea rico en contenidos. Puede ser un curso completamente a distancia o un complemento de un curso presencial. Mi objetivo es permitir que los alumnos avancen a su propio ritmo.


Elena Álvarez Sáiz

■ ¿De dónde parto?



Elena Álvarez Sáiz

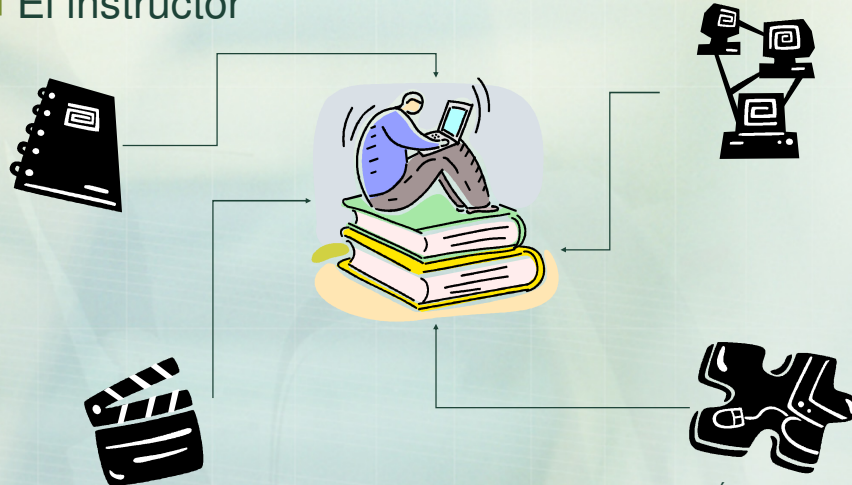
■ Los alumnos



Elena Álvarez Sáiz

DISEÑO INSTRUCTIVO

■ El instructor



Elena Álvarez Sáiz

DISEÑO INSTRUCTIVO

■ La materia

- Su contenido
- Requerimientos técnicos
- Tiempo



Elena Álvarez Sáiz

DISEÑO INSTRUCTIVO

■ Espacio virtual

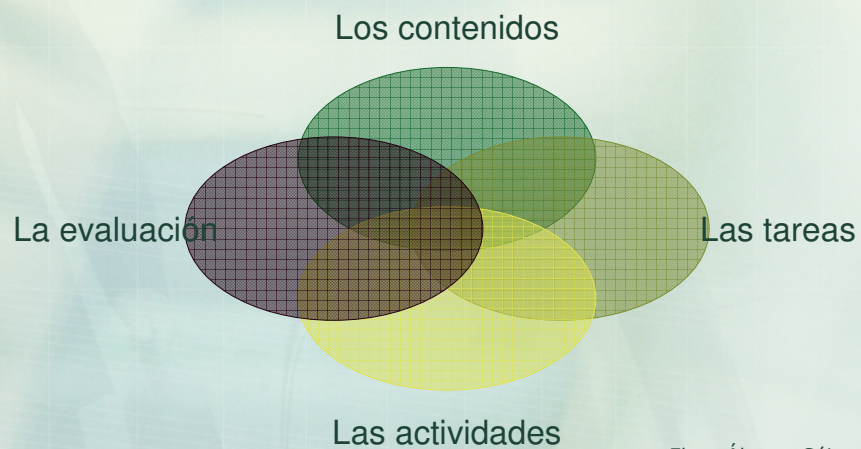
- Flexibilidad didáctica
- Usabilidad
- Accesibilidad
- Flexibilidad técnica



Elena Álvarez Sáiz

DISEÑO INSTRUCTIVO

■ ¿De qué puedo valerme?



Elena Álvarez Sáiz

DISEÑO INSTRUCTIVO

■ Los contenidos



Elena Álvarez Sáiz

DISEÑO INSTRUCTIVO

■ Las tareas



Elena Álvarez Sáiz

■ Las tareas

Tipo	Objetivos
Iniciales	Orientar, motivar, detectar ideas
Desarrollo	Reestructurar, ampliar
Finales	Resumir y revisar
Refuerzo	Superar dificultades
Finales	Completar y profundizar

Wikis
Lección
Glosario
Cuestionarios
...

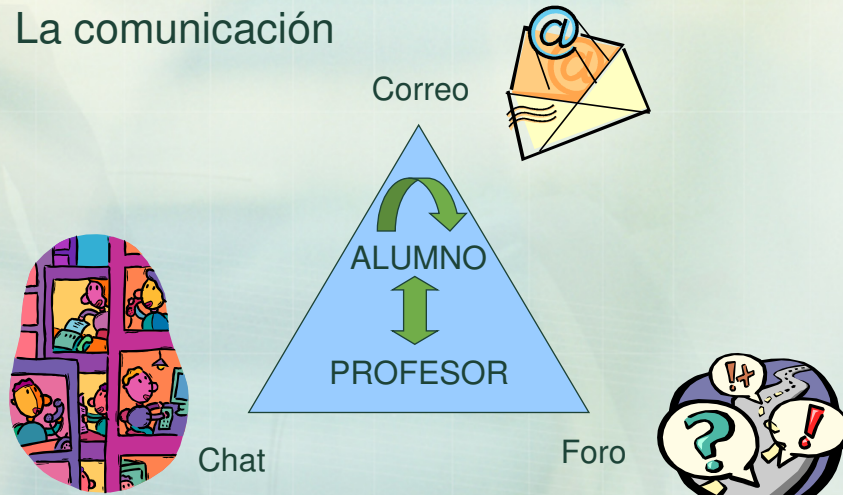
Elena Álvarez Sáiz

■ Las tareas

Propuestas metodológicas

Elena Álvarez Sáiz

■ La comunicación



Elena Álvarez Sáiz

■ El correo



Herramienta asíncrona

Usos:

- Responder siempre a los mensajes
- Contestar dudas individualmente
- Animar o repescar rezagados

Elena Álvarez Sáiz

DISEÑO INSTRUCTIVO

■ Foro



Herramienta asíncrona

Usos:

Al inicio del curso

- Presentarnos dándonos a conocer
- Presentar el curso y establecer calendario

A lo largo del curso:

- Contestar dudas generales (demostrar presencia asidua)
- Plantear actividades, ideas ...
- Tutorización

Elena Álvarez Sáiz

DISEÑO INSTRUCTIVO

■ Chat



Herramienta síncrona

Programación del chat:

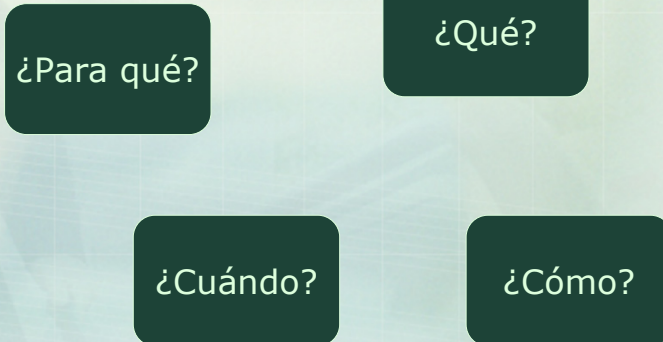
- Anunciar día y hora
- Proponer temática
- Moderar intervenciones

Buenas prácticas:

- Aportaciones breves
- Hacer resumen para los que no han podido asistir

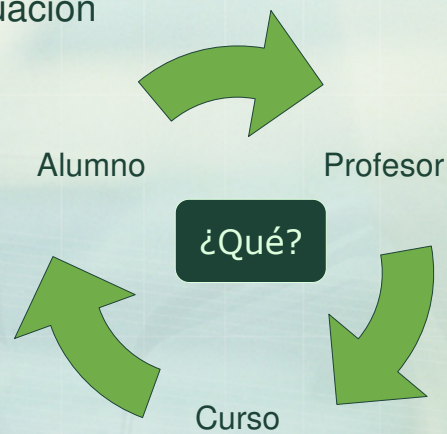
Elena Álvarez Sáiz

■ La evaluación



Elena Álvarez Sáiz

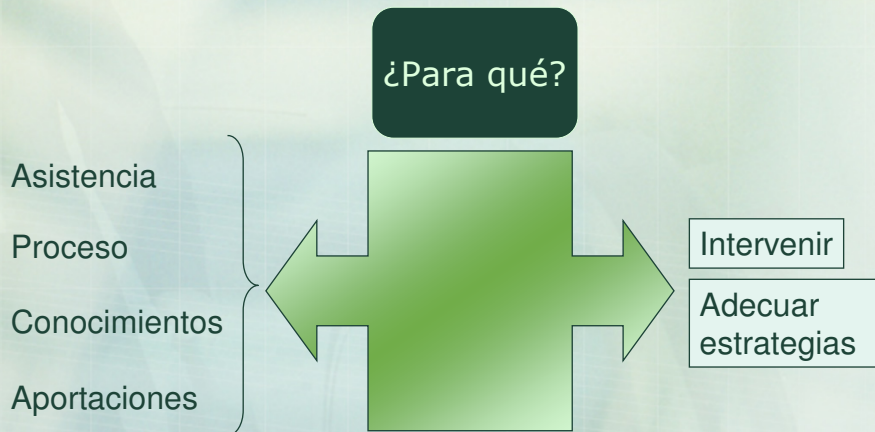
■ La evaluación



Elena Álvarez Sáiz

DISEÑO INSTRUCTIVO

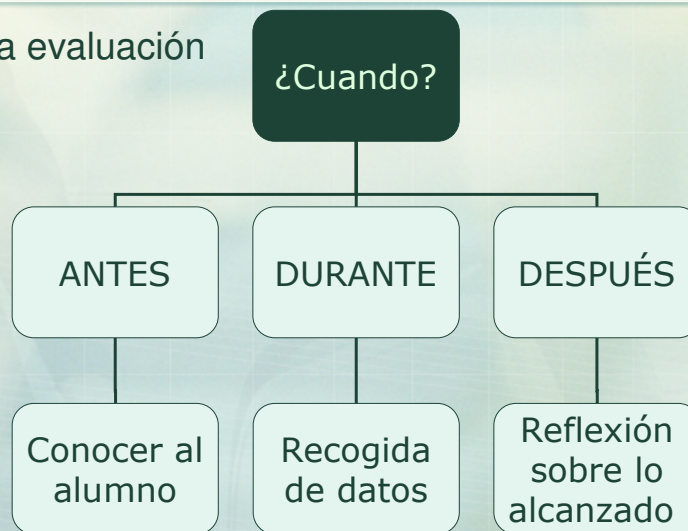
■ La evaluación



Elena Álvarez Sáiz

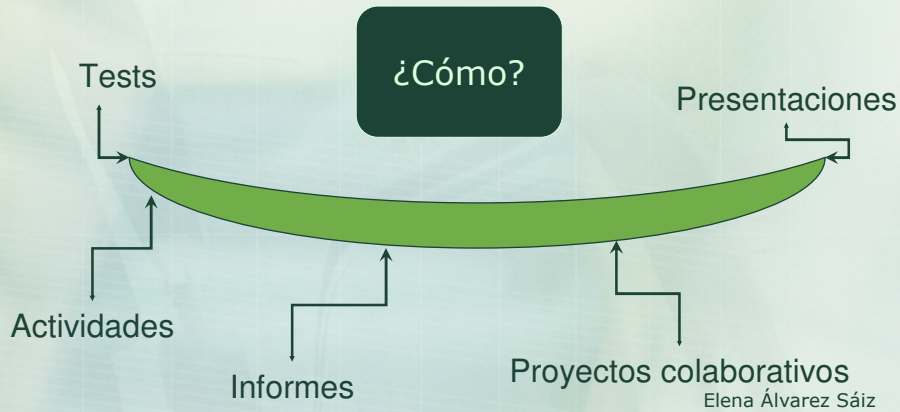
DISEÑO INSTRUCTIVO

■ La evaluación



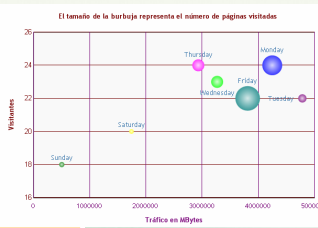
Elena Álvarez Sáiz

■ La evaluación



■ La evaluación del curso

Fecha de Inicio	Sesión	Entrada	Página	Duración de la visita (min)
12/03/2006	Total sesiones: 1	Total de paginas visitadas: 125		Duración Total: 174.647
	3858	Nº págs. visitadas: 125		Duración Total: 174.647
	1	/SCRIPT/05172/scripts/serve_home		0.017 17:03
	2	/SCRIPT/05172/scripts/student/serve_home		0.067 17:03
	3	/SCRIPT/05172/scripts/student/serve_home		
	4	/SCRIPT/05172/scripts/student/serve_home		
	5	/05172/miWebMul/Material/pracClase/practica1/sesion1.htm		
	6	/05172/miWebMul/Material/pracClase/practica3/sesion1.htm		
	7	/05172/miWebMul/Material/pracClase/practica3/FIGURA1.zi		



RECURSOS DEL CURSO



Clase	Subclase	Nº de páginas	Duración de la visita (min.)	Distintos Usuarios
BI	apuntes	4543	7844.239	20
BI	Bibliografía	26	36.233	9
BI	Descargas	16	43.782	7
BI	Ejemplos de trabajos Flash	71	5.75	9
BI	Glos de curso	114	53.82	13
BI	Herramienta colaborativa	427	57.659	20
	calendario	135	11.717	18
	chat	32	6.4	15
	correo	250	45.509	13
	pizarra	10	1.033	2
BI	Otros	12532	3730.282	20

■ ¿Ahora qué?

