


B	C	D	E	F	G	H	I	J	K
CÁLCULO DE LA NOTA FINAL DE UN EXAMEN TIPO TEST	Nº TOTAL de preguntas	20		NOTA FINAL					
	Nº de OPCIONES por pregunta	4		8,5					
	PENALIZACIÓN DE UNA RESPUESTA INCORRECTA	2 respuestas incorrectas anulan una respuesta correcta							
	RESPONDIDAS	SEGURAS		ERRORES	MÁXIMO		MÍNIMO		
		14		CASO MÁS FAVORABLE 0	10%	1	0%	0	
		DUDOSAS		ERRORES	MÁXIMO		MÍNIMO		
	3		CASO MÁS FAVORABLE 0	100%	3	0%	0		
	SIN CONTESTAR	3							

Navegador

Columna: K


Fila: 28

CASO MÁS FAVORABLE
CASO MÁS DESFAVORABLE
FACTOR SUERTE

En este escenario se presenta el caso más favorable: no hay ningún error en las respuestas seguras y tampoco en las respuestas dudosas.

ESCENARIOS sobre Ejemplo 01 modificado (activo)

NOTA: En esta hoja de cálculo la celda que corresponde a las preguntas respondidas seguras se calcula en función de las respondidas dudosas y las dejadas sin contestar.

B	C	D	E	F	G	H	I	J	K
CÁLCULO DE LA NOTA FINAL DE UN EXAMEN TIPO TEST	Nº TOTAL de preguntas	20		NOTA FINAL					
	Nº de OPCIONES por pregunta	4		5,5					
	PENALIZACIÓN DE UNA RESPUESTA INCORRECTA	2 respuestas incorrectas anulan una respuesta correcta							
	RESPONDIDAS	SEGURAS		ERRORES	MÁXIMO		MÍNIMO		
		14		CASO MÁS DESFAVORABLE 1	10%	1	0%	0	
		DUDOSAS		ERRORES	MÁXIMO		MÍNIMO		
	3		CASO MÁS DESFAVORABLE 3	100%	3	0%	0		
	SIN CONTESTAR	3							

Navegador

Columna: K


Fila: 28

CASO MÁS FAVORABLE
CASO MÁS DESFAVORABLE
 FACTOR SUERTE

En este escenario, las cosas no pintan tan bien, todas las respuestas dudosas son erróneas y además un 10% de las que estaban seguras, no lo son tanto.

ESCENARIOS sobre Ejemplo 01 modificado (activo)

NOTA: En esta hoja de cálculo la celda que corresponde a las preguntas respondidas seguras se calcula en función de las respondidas dudosas y las dejadas sin contestar.

B	C	D	E	F	G	H	I	J	K
CÁLCULO DE LA NOTA FINAL DE UN EXAMEN TIPO TEST	Nº TOTAL de preguntas	20		NOTA FINAL					
	Nº de OPCIONES por pregunta	4		6,3					
	PENALIZACIÓN DE UNA RESPUESTA INCORRECTA	2 respuestas incorrectas anulan una respuesta correcta							
	RESPONDIDAS	SEGURAS		ERRORES	MÁXIMO		MÍNIMO		
		14	FACTOR SUERTE	0	10%	1	0%	0	
	DUDOSAS		ERRORES	MÁXIMO		MÍNIMO			
	3	FACTOR SUERTE	3	100%	3	0%	0		
	SIN CONTESTAR	3							

Navegador

Columna: K

Fila: 28

CASO MÁS FAVORABLE
CASO MÁS DESFAVORABLE
FACTOR SUERTE

En este escenario se pone en juego el factor suerte, se calcula aleatoriamente el número de errores entre el mínimo (del caso más favorable) y el máximo (del caso más desfavorable)

ESCENARIOS sobre Ejemplo 01 modificado (activo)

NOTA: En esta hoja de cálculo la celda que corresponde a las preguntas respondidas seguras se calcula en función de las respondidas dudosas y las dejadas sin contestar.